

Cómo hacer una TRAMPA CASERA para mosquitos

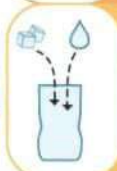


1



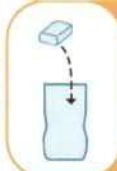
Corta una botella de plástico de 2 litros por la mitad

2



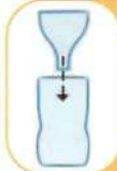
Mezcla azúcar y agua. Viértela en la botella

3



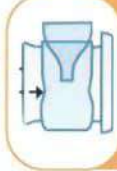
Añade levadura fresca

4



Inserta la parte superior

5



Envuélvela con un paño oscuro

Los mosquitos eligen a sus víctimas por el dióxido de carbono que emiten al respirar.

La trampa lo produce y los atrae.

RECUERDA VACIAR EL AGUA DE LA TRAMPA UNA VEZ POR SEMANA.

¡RECUERDA!

Para luchar contra el MOSQUITO TIGRE evita que se reproduzca



Servicio de Sanidad Ambiental
Dirección General de Salud Pública
y Adicciones
Consejería de Sanidad
Región de Murcia

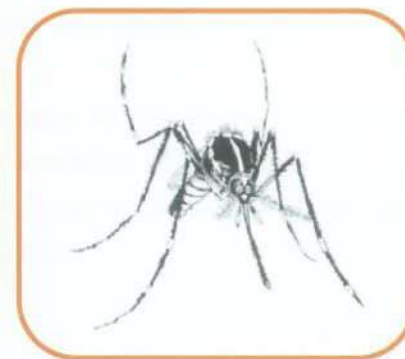
Más información:
www.murciasalud.es
sanambi@listas.carm.es



¿TIENES

TIGRES

EN CASA?



Puede que seas, sin saberlo, un criador de

MOSQUITOS TIGRE

¿Qué es el MOSQUITO TIGRE?



Es un mosquito, cuyas hembras se alimentan de sangre, que **ha venido desde Asia** hasta nuestra Región, y se ha establecido en ella.

¿Cómo luchar contra él?



Surgen de larvas que viven en **pequeños acúmulos de agua** que permanezca estancada al menos una semana. Si evitamos estos criaderos, evitaremos la aparición de mosquitos.

¿Por qué es IMPORTANTE luchar contra él?

Porque además de causar molestas **picaduras**, es capaz de transmitir enfermedades como el dengue o el chikunguña.

¿TIENES TIGRES EN CASA?



Si te pica un **mosquito tigre** en casa, es probable que lo hayas criado tú mismo, ya que sólo suelen volar unas decenas de metros del lugar donde nacieron.



Vacía cada semana los recipientes que acumulen agua: platos de macetas, jarrones y floreros, bebederos de animales.

Tapa herméticamente los que no puedas vaciar: depósitos, aljibes y bidones. Cubre los respiraderos con mosquitera ajustada.



Pon boca abajo los recipientes que puedan acumular agua de lluvia: cubos, carretillas, ceniceros, menaje de cocina, regaderas.

Deshazte de basuras y residuos que puedan acumular agua de lluvia: latas de refrescos, cubos de pintura vacíos, botes.

Evita acumulaciones de agua en sumideros y canaletas, y aplica lejía para desinfectarlos todas las semanas.



Puedes utilizar peces en las fuentes ornamentales y estanques, ya que devoran las larvas.

Mantén las piscinas y balsas limpias y correctamente cloradas.



Pican preferentemente **al atardecer y al amanecer**, y sobre todo en las partes más cercanas al suelo como las piernas y los pies.

EVITA que te piquen

- A esas horas viste **ropa clara, pantalón y manga largos, y calcetines.**
- Instala **mosquiteras** en ventanas y puertas
- Usa **repelentes** para la piel específicos, como los formulados con DEET, IR3535, icaridina o citridiol, siguiendo las instrucciones de uso y registrados en la Agencia Española de Medicamentos y Productos Sanitarios.

Si ya te han picado...

- Mantén la calma, las picaduras **no suelen causar problemas graves.**
- Lava la picadura y aplica un desinfectante para la piel.
- Si persisten las molestias o te encuentras mal acude al médico.